

## راهنمای بازیابی کلمه عبور دانشجویان:

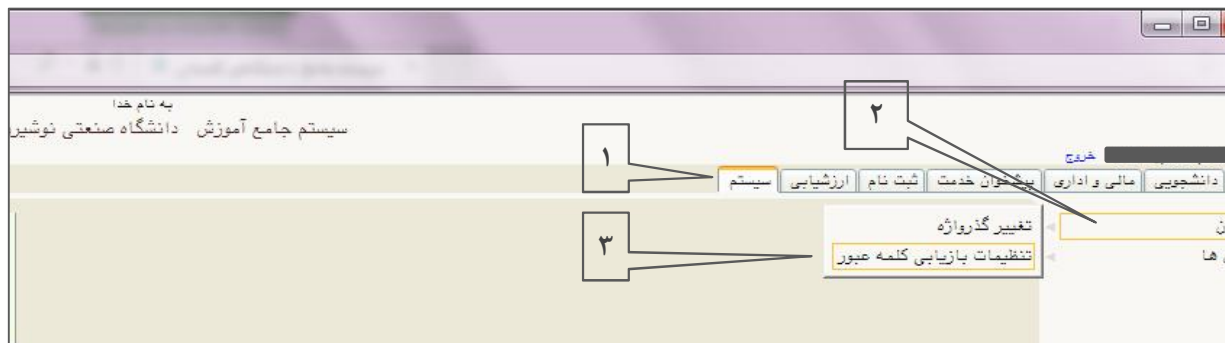
در هر برنامه کاربردی، امکان فراموشی رمز عبور برای کاربران وجود دارد و به تبع آن، سیستم نیز راهکارهایی را برای بازیابی آن در نظر خواهد گرفت. در زیر مراحل بازیابی کلمه عبور در سیستم آموزشی گلستان، در دو بخش آورده شده است:

**الف- تنظیمات اولیه در سیستم برای اعلام شماره تلفن همراه به منظور دریافت پیامک های آتی-** از دانشجویان گرامی درخواست می گردد تا در اولین فرصت ممکن نسبت به انجام این تنظیمات اقدام نمایند.

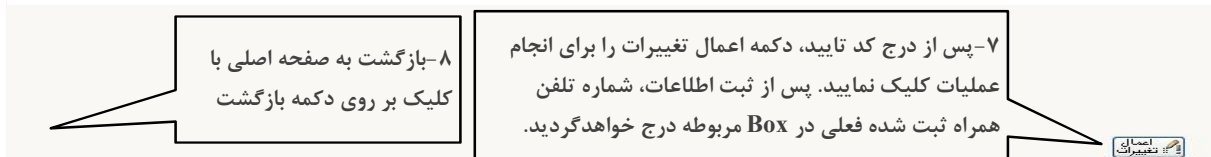
**ب- چگونگی درخواست کلمه عبور -** برای زمانی که کلمه عبور ( گذر واژه - Password) فراموش شده و یا از اعتبار آن گذشته است. (دانشجویان گرامی دقت داشته باشند که مدت اعتبار گذرواژه -در حالت عادی- حداکثر ۳ ماه است و لازم می باشد تا همه کاربران قبل از پایان این مدت برای تغییر گذرواژه خود (از طریق منو سیستم-کاربران- تغییر گذرواژه) اقدام نمایند، در غیر این صورت بازگرداندن کلمه عبور از طریق دستورالعمل زیر ممکن خواهد بود.)

### الف- تنظیمات اولیه در سیستم برای اعلام شماره تلفن همراه به منظور دریافت پیامک های آتی:

در منو "تنظیمات بازیابی کلمه عبور" امکان ثبت شماره تلفن همراه -مطابق مراحل زیر- وجود دارد:




توجه: نیازی به تکمیل گزینه "غیر فعال کردن امکان بازیابی کلمه عبور" نمی باشد، مگر در شرایط خاص که دانشجو موقتا تمایل به دریافت پیامک نداشته باشد که در این حالت پاسخ بله را انتخاب خواهند نمود و پس از رفع شرایط خاص، امکان تغییر و اصلاح گزینه برای دریافت پیامک وجود دارد.



انجام تنظیمات بالا برای یک بار کفایت می کند مگر آنکه دانشجو قصد تغییر شماره تلفن همراه خود (به منظور دریافت پیامک های مرتبط با تغییر رمز عبور) و یا موقتا " قصد عدم دریافت پیامک را داشته باشد."/

## ب- چگونگی درخواست کلمه عبور:

هنگام فراموشی کلمه عبور (گذرواژه) و یا به دنبال انقضاء کلمه عبور قبلی و عدم امکان ورود به سیستم گلستان، می‌توان با دستورالعمل زیر نسبت به احیاء آن اقدام نمود:



توجه: چنانچه اطلاعات درج شده، صحیح و یا مطابق با اطلاعات ثبت شده در سیستم گلستان نباشد، با پیغام "دانشجوی مورد نظر یافت نشد" مواجه می شوید. ☹️

پس از دریافت کلمه عبور جدید، اطلاعات کاربری خود را در صفحه ورود به گلستان وارد نمایید:



کاربر: سا... خروج

سیستم جامع آموزش دانشگاه صنعتی نوشیروان

تغییر شناسه کاربری و گذرواژه توسط کاربر

نام خانوادگی و نام: [ ] ره [ ] شماره کاربر: [ ]

کاربر گرامی سعی کنید شناسه کاربری (Login name) و گذرواژه (Password) را به گونه ای انتخاب نمایید که فراموش نشود و توسط دیگران نیز قابل یافتن نباشد.

۱۱- شناسه کاربری قبلی خود را وارد نمایید.

Old login name [ ] فعلی شناسه کاربری

Old password [ ] فعلی گذرواژه

۱۲- گذرواژه (کلمه عبور) فعلی خود را وارد نمایید. (منظور در اینجا، همان کلمه عبوری است که در آخرین پیامک از سیستم دریافت کرده‌اید.)

New login name [ ] جدید شناسه کاربری (۴ تا ۱۶ کاراکتر)

New password [ ] جدید گذرواژه (۴ تا ۱۶ کاراکتر)

confirm new password [ ] تایید گذرواژه جدید (۴ تا ۱۶ کاراکتر)

۱۳- نیازی به تغییر شناسه کاربری نیست. می‌توانید همان قبلی را وارد نمایید. ترجیحا " شماره دانشجویی

۱۴- گذرواژه (کلمه عبور) جدید را وارد نمایید. (با رعایت شرایط درج گذرواژه). سپس آنرا در Box بعدی نیز تکرار نمایید.

۱۶- با کلیک بر روی دکمه بازگشت، امکان رفتن به صفحه اصلی گلستان وجود دارد.

۱۵

اعمال تغییرات

از این پس، کلمه عبور شما همانی است که در آخرین بخش، خودتان انتخاب نموده‌اید. لطفا قبل از اتمام سه ماه، نسبت به به‌روز رسانی کلمه عبور خود در سیستم گلستان اقدام نمایید. (از طریق منو سیستم-کاربران-تغییر گذرواژه)

موفق باشید.....